

İSTANBUL TURİZM İSTATİSTİKLERİ RAPORU

ARALIK 2016



GİRİŞ

İstanbul Turizm İstatistikleri Raporu, İstanbul'daki sınır giriş kapıları olan Atatürk Havalimanı, Sabiha Gökçen Havalimanı, Haydarpaşa Limanı, Pendik Limanı, Zeytinburnu Limanı ve Karaköy Limanı'ndan alınan yabancı uyruklu ziyaretçilerin giriş verileriyle oluşturulmaktadır. Ayrıca raporumuzda, Müdürlüğümüzdeki kayıtlar esas alınarak, Turizm İşletme ve Yatırım Belgeli Tesislerle ilgili veriler güncel olarak yer almaktadır.

İncelemekte olduğunuz İstanbul Turizm İstatistikleri Raporu, 2016 yılı ocak-aralık aylarını kapsayan verilerin, önceki yıllarla karşılaştırmalı, aylık ve yıllık bazda çeşitli değerlendirmeleriyle oluşturulmuştur.

Kültür ve Turizm İl Müdürlüğümüzce hazırlanarak aylık olarak yayınlanan bu rapor, turizm sektöründe yer alan kurum, kuruluş, sivil toplum örgütleri, üniversiteler başta olmak üzere tüm ilgililerin kullanımına sunulmaktadır.

İstanbul Kültür ve Turizm İl Müdürlüğü
Strateji Geliştirme Şube tarafından hazırlanmaktadır.

Veri Hazırlama ve Değerlendirme: Abdurrahman ÇELİK / İstatistikçi

İÇİNDEKİLER

İSTANBUL'A GELEN YABANCI ZİYARETÇİ SAYILARI	4
2000-2016 YILLARI İSTANBUL'A GELEN YABANCI SAYILARI	5
2015-2016 YILLARI AYLIK GELEN ZİYARETÇİ GRAFİĞİ.....	5
GELİŞ YOLLARINA GÖRE GELEN YABANCI ZİYARETÇİ SAYILARI	6
MİLLİYETLERİNE GÖRE İSTANBUL'A GELEN YABANCILAR.....	7
2006, 2010 ve 2016 YILLARI GELEN İLK 10 ÜLKE SIRALAMASI.....	10
ARAP ÜLKELERİ SON ÜÇ YIL GELEN ZİYARETÇİ	11
ARAP ÜLKELERİ 2014-2016 GELEN ZİYARETÇİ (OCAK-KASIM)	12
KITALARA GÖRE İSTANBUL'A GELEN ZİYARETÇİ SAYILARI.....	13
İSTANBUL'DAN TRANSİT GEÇEN YOLCU SAYISI 2016	16
İSTANBUL'DAKİ ACENTALAR.....	17
KÜLTÜR VE TURİZM BAKANLIĞI "İŞLETME BELGELİ" KONAKLAMA TESİSLERİ.....	18
KÜLTÜR VE TURİZM BAKANLIĞI "YATIRIM BELGELİ" KONAKLAMA TESİSLERİ.....	18
YEME-İÇME VE EĞLENCE TESİSLERİ.....	19

İSTANBUL'A GELEN YABANCI ZİYARETÇİ SAYILARI

	TÜRKİYE		İSTANBUL		2015'e Göre Değişim Oranı (Aylık)	2015'e Göre Değişim Oranı (Kümülatif)
	2015	2016	2015	2016		
OCAK	1.250.941	1.170.333	691.496	692.172	0,1	0,1
ŞUBAT	1.383.343	1.240.633	732.202	674.465	-7,9	-4,0
MART	1.895.940	1.652.511	944.931	783.164	-17,1	-9,2
NİSAN	2.437.263	1.753.045	1.037.506	715.161	-31,1	-15,9
MAYIS	3.804.158	2.485.411	1.182.906	869.446	-26,5	-18,6
HAZİRAN	4.123.109	2.438.293	1.091.357	707.050	-35,2	-21,8
TEMMUZ	5.480.502	3.468.202	1.400.183	924.686	-34,0	-24,2
AĞUSTOS	5.130.967	3.183.003	1.333.515	908.663	-31,8	-25,4
EYLÜL	4.251.870	2.855.397	1.205.089	800.675	-33,6	-26,4
EKİM	3.301.194	2.449.948	1.125.263	790.951	-29,7	-26,8
KASIM	1.720.554	1.353.280	848.420	663.524	-21,8	-26,4
ARALIK	1.464.791	?	821.809	674.030	-18,0	-25,9
	36.244.632		12.414.677	9.203.987		

Atatürk ve Sabiha Gökçen Havalimanları ile Haydarpaşa, Pendik, Zeytinburnu ve Karaköy limanlarından alınan verilere göre; 2016 yılında İstanbul'a gelen yabancı sayısını geçen yıl ile karşılaştığımızda **%26** azalmış olduğu görülmektedir.

Aralık ayı gelen yabancı sayısı 2015 aralık ayına göre **%18** daha azdır.

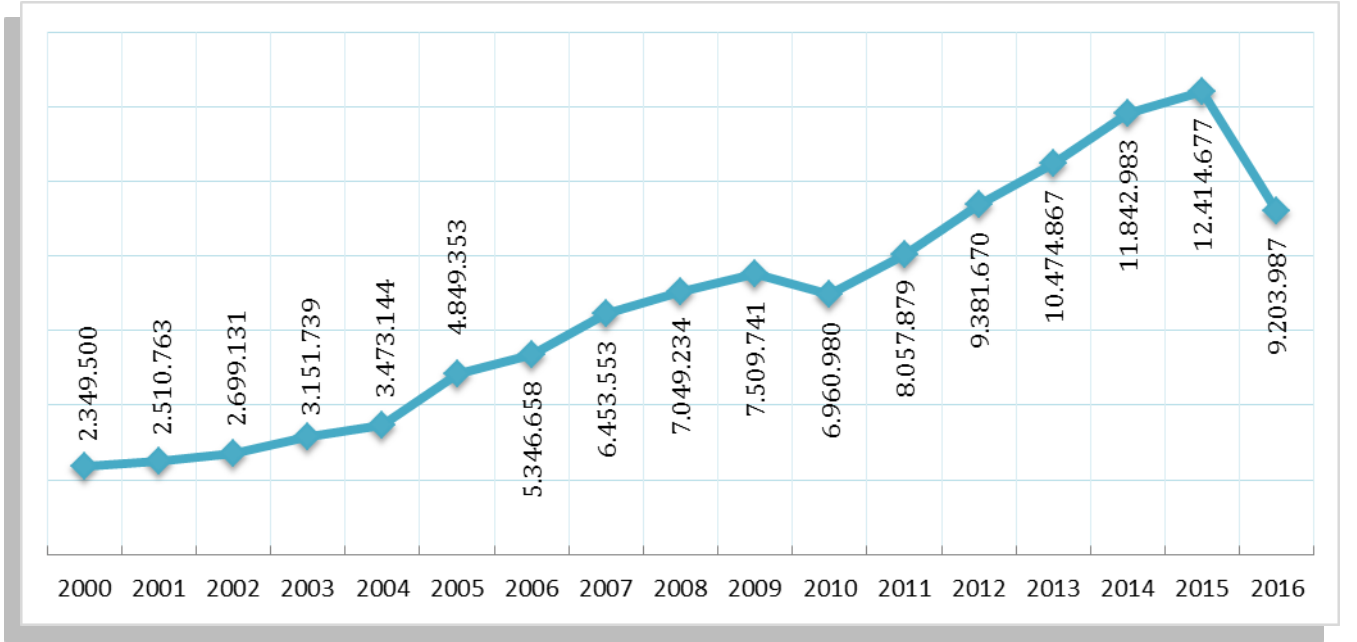
2016 yılı içinde önceki yıla göre artış yaşanan ay **%0,1** ile ocak ayı olmuştur. Diğer tüm aylar için önce yıla kıyasla düşüş gerçekleşmiştir. En çok düşüş yaşanan ay ise **% -35.2** ile haziran ayıdır.

Haziran sonunda **%-21,8** olan kümülatif değişim oranı yılın ikinci yarısında düşüşün devamıyla yıl sonunda **%-25,9** olarak gerçekleşmiştir.

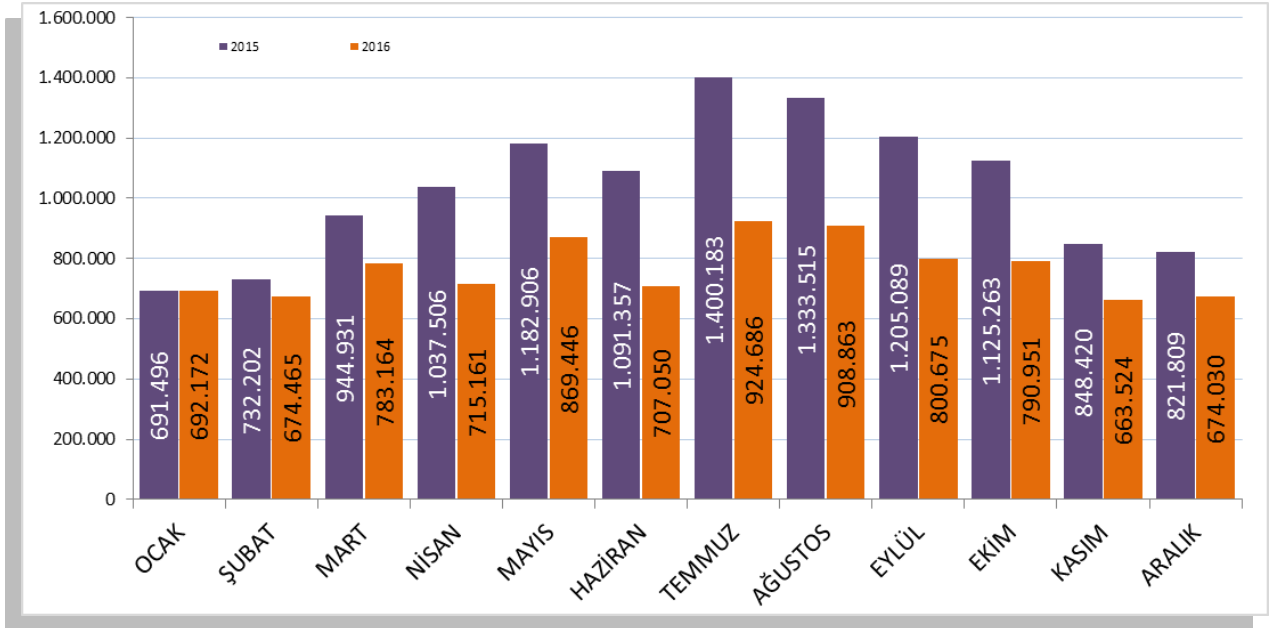
Yılın ilk altı ayında 4.441.458 yabancı ziyaretçi, ikinci altı ayında 4.762.529 yabancı ziyaretçi gelmiştir.

2000 yılından beri ikinci kez gelen yabancı sayısında bir önceki yıla göre düşüş yaşanmıştır.


2000-2016 YILLARI İSTANBUL'A GELEN YABANCI SAYILARI



2015-2016 YILLARI AYLIK GELEN ZİYARETÇİ GRAFİĞİ



GELİŞ YOLLARINA GÖRE GELEN YABANCI ZİYARETÇİ SAYILARI



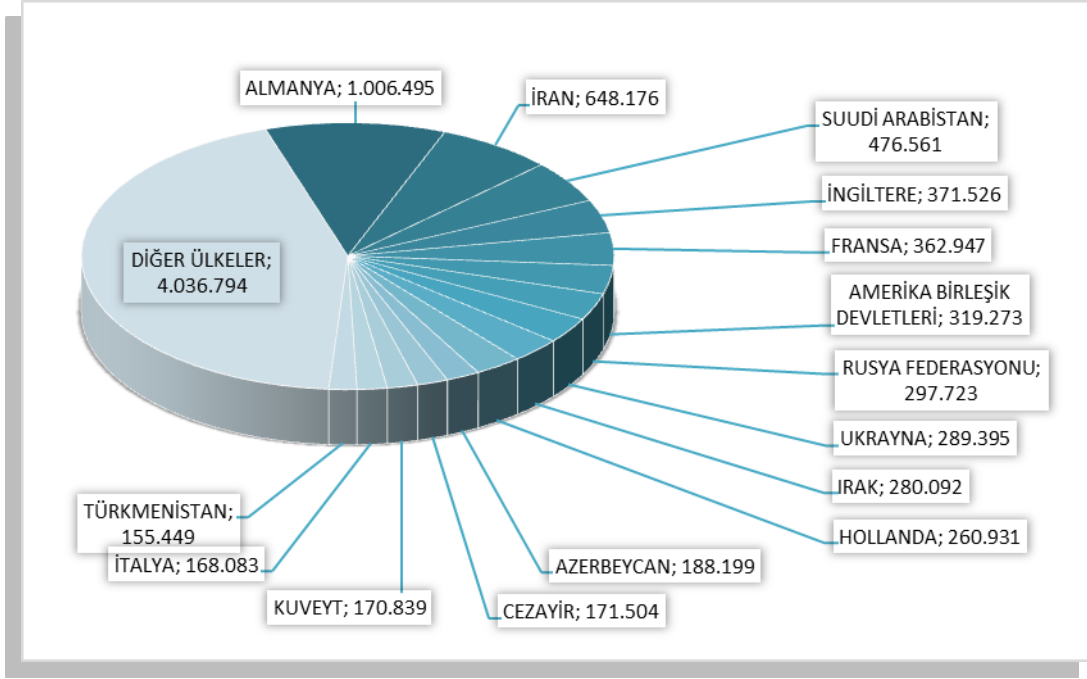
Geçen yılına göre havayolu ile geliş %23, denizyolu ile geliş %89 azalmıştır.

2016	Atatürk Havalimanı	Sabiha Gökçen Havalimanı	H.paşa Limanı	Karaköy Limanı	Karaköy Transit	Pendik Limanı	Zeytinburnu Limanı	Toplam
Ocak	540.285	149.759	315	220	0	1.042	551	692.172
Şubat	538.056	134.520	324	205	0	778	582	674.465
Mart	626.124	153.943	398	1.014	2	1.001	682	783.164
Nisan	576.404	131.386	243	884	4.537	1.006	701	715.161
Mayıs	695.397	162.537	376	2.250	7.084	982	820	869.446
Haziran	557.433	135.969	215	3.946	7.952	862	673	707.050
Temmuz	696.259	226.408	277	408	9	720	605	924.686
Ağustos	687.995	218.775	229	359	0	712	593	908.663
Eylül	625.369	170.647	155	467	2.242	807	988	800.675
Ekim	630.741	156.514	309	635	1.140	779	833	790.951
Kasım	535.004	125.069	271	189	1.085	871	1.035	663.524
Aralık	531.694	140.163	312	201	0	686	974	674.030
Toplam	7.240.761	1.905.690	3.424	10.778	24.051	10.246	9.037	9.203.987

2016 yılında 9.203.987 yabancı ziyaretçi gelmiş olup, Karaköy limanından günübirlik ziyaretçi olarak 24.051 kişi gelmiştir.

Havayolu ile gelen yabancıların %21'i Sabiha Gökçen Havalimanını kullanmışlardır.

MİLLİYETLERİNE GÖRE İSTANBUL'A GELEN YABANCILAR

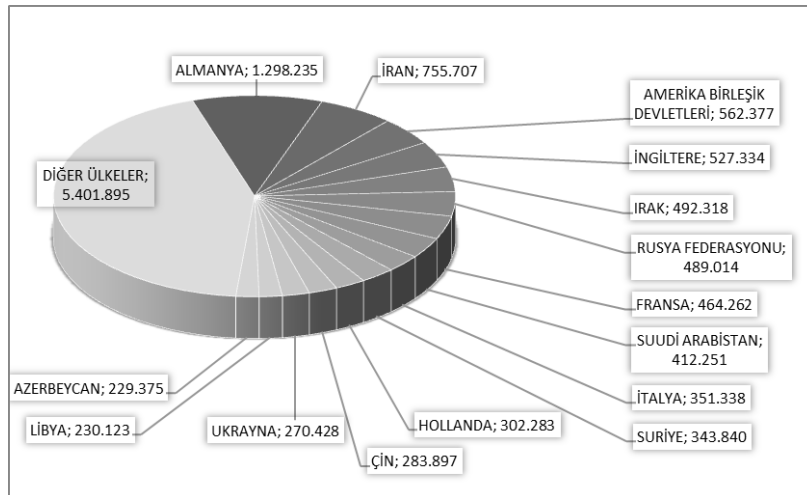


2016 yılında İstanbul'a gelen yabancıların toplamdaki yüzdeleri şöyle:

Almanlar:%10.9, İranlılar:%7.0, Suudi Arabistanlılar:%5.2, İngilizler:%4.0, Fransızlar:%3.9, Amerikalılar:%3.5, Ruslar:%3.2, Ukraynalılar:%3.1, Iraklılar:%3.0, Hollandalılar:%2.8, Azerbeycanlılar:%2.0, Cezayirliiler:%1.9, Kuveytliiler:%1.9, İtalyanlar:%1.8, Türkmenler:%1.7, Diğer ülkeler: 43,9

Aynı Grafiğin 2015 yılı ocak-aralık ayları ise şu şekildeydi:

MİLLİYETLERİNE GÖRE İSTANBUL'A GELEN YABANCILAR-2015



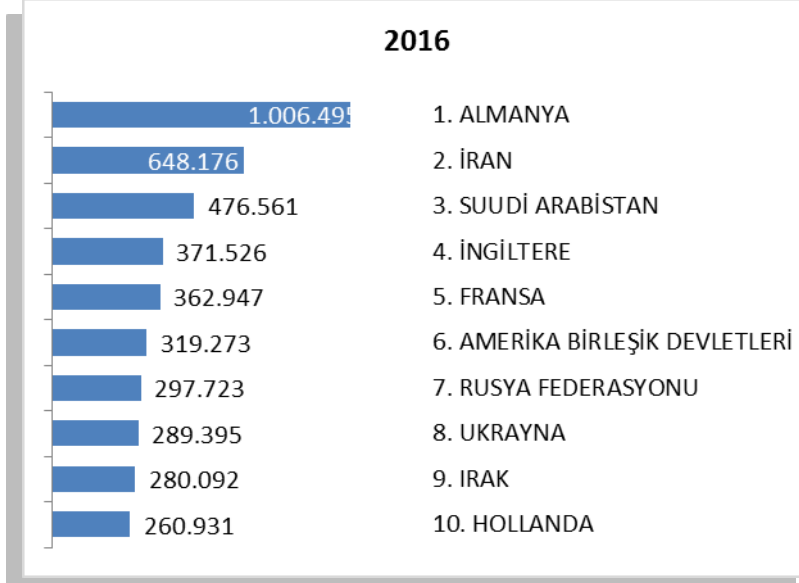
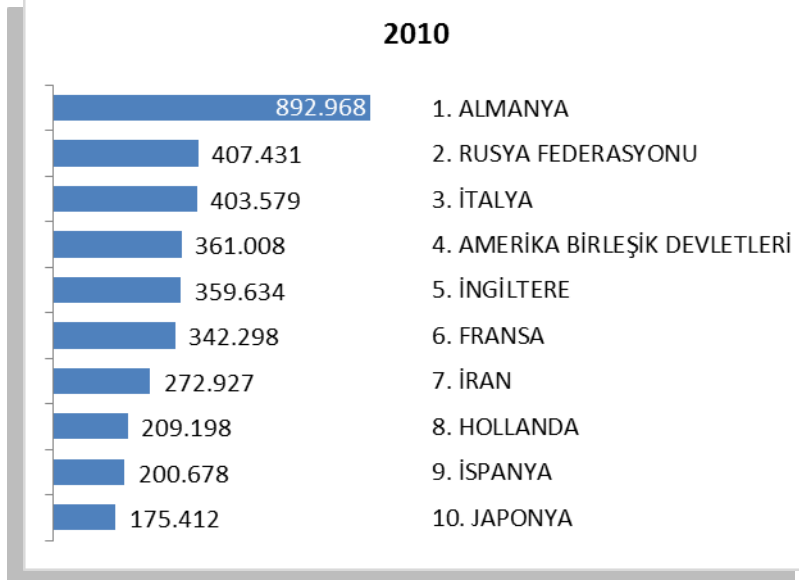
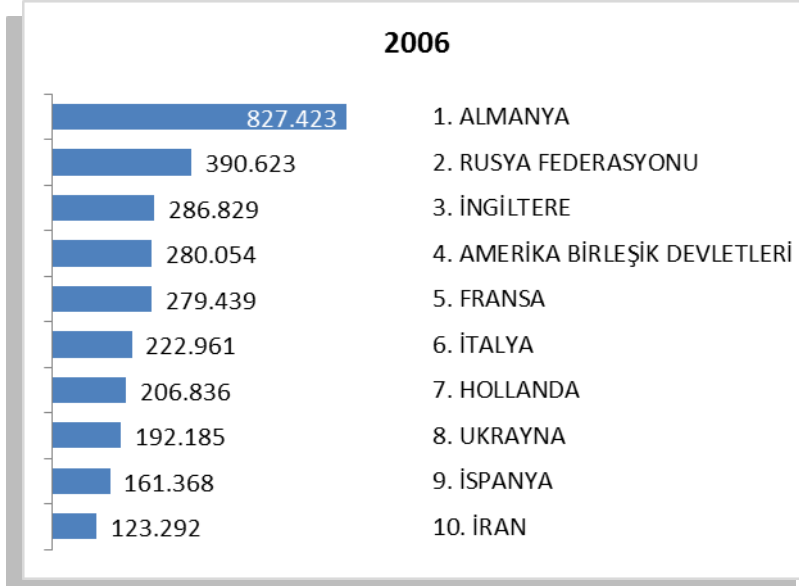
Almanlar:%10.5, İranlılar:%6.1, Amerikalılar:%4.5, İngilizler:%4.2, Iraklılar:%4.0, Ruslar:%3.9, Fransızlar:%3.7, Suudi Arabistanlılar:%3.3, İtalyanlar:%2.8, Suriyeliler:%2.8, Hollandalılar:%2.4, Çinliler:%2.3, Ukraynalılar:%2.2, Libyalılar:%1.9, Azerbeycanlılar:%1.8, Diğer ülkeler: 43,5

İSTANBUL'A GELEN YABANCILAR TÜM MİLLİYETLER 2015/2016

S. No	ÜLKE İSMİ	2016 Gelen	2015 Gelen	Değişim %	S. No	ÜLKE İSMİ	2016 Gelen	2015 Gelen	Değişim %
1	ALMANYA	1.006.495	1.298.235	-22,5	56	SIRBİSTAN	34.804	47.397	-26,6
2	İRAN	648.176	755.707	-14,2	57	ARNAVUTLUK	34.566	35.531	-2,7
3	SUUDİ ARABİSTAN	476.561	412.251	15,6	58	BREZİLYA	32.765	66.250	-50,5
4	İNGİLTERE	371.526	527.334	-29,5	59	FİLİPİNLER	32.483	40.367	-19,5
5	FRANSA	362.947	464.262	-21,8	60	FİNLANDIYA	31.722	47.892	-33,8
6	ABD	319.273	562.377	-43,2	61	KATAR	31.007	33.971	-8,7
7	RUSYA FEDERASYONU	297.723	489.014	-39,1	62	BOSNA HERSEK	30.179	37.454	-19,4
8	UKRAYNA	289.395	270.428	7,0	63	HAYMATLOS	28.611	39.659	-27,9
9	IRAK	280.092	492.318	-43,1	64	ÇEK CUMHURİYETİ	27.976	41.087	-31,9
10	HOLLANDA	260.931	302.283	-13,7	65	MACARİSTAN	26.957	50.947	-47,1
11	AZERBEYCAN	188.199	229.375	-18,0	66	İRLANDA	25.991	37.673	-31,0
12	CEZAYİR	171.504	166.823	2,8	67	BEYAZ RUSYA	25.204	27.671	-8,9
13	KUVEYT	170.839	163.620	4,4	68	GÜNEY AFRİKA	24.907	38.841	-35,9
14	İTALYA	168.083	351.338	-52,2	69	NİJERYA	24.502	26.618	-7,9
15	TÜRKMENİSTAN	155.449	162.569	-4,4	70	YEMEN	23.861	23.354	2,2
16	ÇİN	154.999	283.897	-45,4	71	TACİKİSTAN	23.162	28.839	-19,7
17	ÜRDÜN	139.979	116.681	20,0	72	MAKEDONYA	23.026	27.264	-15,5
18	AVUSTURYA	136.773	174.239	-21,5	73	LİTVANYA	19.815	23.579	-16,0
19	LÜBNAN	134.167	133.185	0,7	74	PORTAKİZ	19.510	39.188	-50,2
20	İSVEÇ	129.632	184.025	-29,6	75	FİLİSTİN	15.455	13.368	15,6
21	ÖZBEKİSTAN	124.040	127.023	-2,3	76	ERMENİSTAN	15.338	15.391	-0,3
22	BELÇİKA	119.052	141.573	-15,9	77	KOLOMBİYA	15.102	20.319	-25,7
23	İSRAİL	107.358	104.646	2,6	78	SLOVAKYA	13.944	20.641	-32,4
24	KAZAKİSTAN	105.559	142.792	-26,1	79	HRİVATİSTAN	13.757	24.288	-43,4
25	İSVİÇRE	105.503	156.793	-32,7	80	ESTONYA	13.549	16.454	-17,7
26	GÜNEY KORE	97.411	202.425	-51,9	81	UMMAN	13.139	17.742	-25,9
27	TUNUS	96.818	99.109	-2,3	82	LETONYA	12.776	18.153	-29,6
28	KKTC	95.829	110.041	-12,9	83	SİNGAPUR	12.484	22.227	-43,8
29	SURİYE	92.995	343.840	-73,0	84	MEKSİKA	12.402	31.853	-61,1
30	MISIR	92.048	94.483	-2,6	85	SLOVENYA	12.219	21.381	-42,9
31	ROMANYA	83.928	110.293	-23,9	86	MOĞOLİSTAN	10.353	10.470	-1,1
32	İSPANYA	83.152	187.842	-55,7	87	TAYLAND	10.122	19.173	-47,2
33	YUNANİSTAN	83.108	123.946	-32,9	88	SUDAN	10.071	10.868	-7,3
34	KIRGIZİSTAN	82.559	80.254	2,9	89	KARADAĞ	9.576	11.774	-18,7
35	FAS	79.755	100.769	-20,9	90	YENİ ZELENDA	9.335	24.307	-61,6
36	DANİMARKA	79.261	105.190	-24,6	91	BANGLADEŞ	8.518	11.628	-26,7
37	BULGARİSTAN	73.785	80.002	-7,8	92	ŞİLİ	7.054	18.035	-60,9
38	KANADA	72.047	124.063	-41,9	93	SENEGAL	5.593	5.324	5,1
39	LİBYA	70.666	230.123	-69,3	94	KENYA	5.547	7.074	-21,6
40	HİNDİSTAN	64.543	112.842	-42,8	95	KIBRIS RUM KESİMİ	5.450	7.335	-25,7
41	AVUSTRALYA	58.450	143.547	-59,3	96	KAMERUN	5.352	5.963	-10,2
42	ARJANTİN	57.894	72.663	-20,3	97	HONKONG	5.161	15.787	-67,3
43	GÜRCİSTAN	57.665	65.338	-11,7	98	ETİYOPYA	5.130	4.830	6,2
44	PAKİSTAN	47.995	56.169	-14,6	99	KONGO DEMOK. CUM.	5.087	5.832	-12,8
45	KOSOVA	47.702	46.092	3,5	100	MALTA	4.263	6.452	-33,9
46	MALAZYA	46.233	66.216	-30,2	101	BİR. MİLLETLER ÖRG.	4.250	4.455	-4,6
47	TAYVAN	44.301	37.144	19,3	102	VENEZUELLA	3.802	4.746	-19,9
48	AFGANİSTAN	42.958	27.001	59,1	103	PERU	3.546	5.650	-37,2
49	BAHREYN	40.700	31.661	28,5	104	EKVATOR	3.377	5.091	-33,7
50	ENDENOZYA	40.633	45.303	-10,3	105	SOMALİ	3.333	4.332	-23,1
51	JAPONYA	38.307	90.081	-57,5	106	GANA	3.213	3.581	-10,3
52	BİRLEŞİK ARAP EMİR.	37.361	50.158	-25,5	107	NEPAL	3.187	3.318	-3,9
53	MOLDOVA CUM.	37.360	41.396	-9,7	108	UGANDA	2.967	2.820	5,2
54	POLONYA	37.307	54.912	-32,1	109	COTE D'IVOİRE	2.683	2.719	-1,3
55	NORVEÇ	35.984	59.920	-39,9	110	TANZANYA	2.241	3.219	-30,4

S. No	ÜLKE İSMİ	2016 Gelen	2015 Gelen	Değişim %	S. No	ÜLKE İSMİ	2016 Gelen	2015 Gelen	Değişim %
111	VİETNAM	2.148	3.827	-43,9	167	BOSTWANA	133	170	-21,8
112	URUGUAY	2.130	5.183	-58,9	168	EKVATOR GİNESİ	131	93	40,9
113	MALİ	2.127	2.030	4,8	169	MACAO	129	628	-79,5
114	SRİ LANKA	1.999	2.979	-32,9	170	SEYCHELLES	122	168	-27,4
115	LÜKSEMBURG	1.899	3.846	-50,6	171	ANDORRA	106	264	-59,8
116	SAİNT KİTS VE NEVİS	1.805	1.216	48,4	172	SURİNAM	94	136	-30,9
117	MORİTANYA	1.727	1.610	7,3	173	GRENADA	92	78	17,9
118	BURKİNA FASO	1.652	2.343	-29,5	174	SWAZİLİND	82	231	-64,5
119	ZİMBABWE	1.561	1.421	9,9	175	BAHAMA	73	173	-57,8
120	GABON	1.558	2.163	-28,0	176	BARBADOS	72	117	-38,5
121	KOSTARTİKA	1.469	2.663	-44,8	177	FİJİ	72	94	-23,4
122	ERİTRE	1.403	1.524	-7,9	178	MONACO	66	151	-56,3
123	CİBUTİ	1.399	1.126	24,2	179	LESOTO	63	72	-12,5
124	ANGOLA	1.361	1.942	-29,9	180	CAP - VERT	61	96	-36,5
125	NİJER	1.350	1.248	8,2	181	FİLDİŞİ SAHİLİ	58	110	-47,3
126	MAURITIUS	1.339	1.478	-9,4	182	TUVALU	57	18	216,7
127	İZLANDA	1.246	1.884	-33,9	183	BHUTAN	46	51	-9,8
128	DOMİNİK CUM.	1.174	1.785	-34,2	184	LAO DEMOKRATİK CUM.	40	83	-51,8
129	PANAMA	1.125	1.365	-17,6	185	VATİKAN	37	15	146,7
130	KÜBA	1.080	1.056	2,3	186	YUGOSLAVYA	36	2.767	-98,7
131	GİNE	1.002	782	28,1	187	ANGUİLLA	33	67	-50,7
132	KOMOR	966	1.182	-18,3	188	SAİNT VİNCENT VE THE GRENADİNES	29	52	-44,2
133	ÇAD	963	899	7,1	189	DOĞU TİMOR	28	9	211,1
134	BOLİVYA	944	1.198	-21,2	190	SAİNT LUCİA	28	107	-73,8
135	GUETEMALA	813	1.291	-37,0	191	GUYANA	26	40	-35,0
136	PARAGUAY	755	994	-24,0	192	SAO TOME VE PRİNCİPE	23	34	-32,4
137	BENİN	741	776	-4,5	193	VANUATU	21	7	200,0
138	GAMBIYA	670	510	31,4	194	PAPUA YENİ GİNE	20	49	-59,2
139	KONGO	665	760	-12,5	195	TONGA	17	16	6,3
140	DOMİNİK	640	342	87,1	196	SAMOA	16	11	45,5
141	BRUNİ	594	884	-32,8	197	KUZEY KORE	16	52	-69,2
142	LİHTEHSAYN	591	893	-33,8	198	SOLOMON ADALARI	15	6	150,0
143	ZAMBİYA	586	772	-24,1	199	KİRİBATİ	11	5	120,0
144	MOZAMBİK	581	632	-8,1	200	MARSHALL ADALARI	11	2	450,0
145	RWANDA	573	593	-3,4	201	MİCRONESİA	11	1	1000,0
146	HONDURAS	498	689	-27,7	202	NAURU	10	1	900,0
147	ELSALVADOR	475	616	-22,9	203	PALAU	9	2	350,0
148	TRİNİDAD VE TOBAGO	437	698	-37,4	204	WAKE ADASI	8	13	-38,5
149	JAMEİKA	430	567	-24,2	205	KUZEY MARIAN ADALARI	5	3	66,7
150	MALDİVE ADALARI	383	582	-34,2	206	BURMA	3	2	50,0
151	MYAMMAR	369	597	-38,2	207	TÜRKS VE CAİCOS ADALARI	3	0	-
152	TOGO	354	402	-11,9	208	MADAGASKAR	2	1	100,0
153	SİERRA - LEONE	319	314	1,6	209	BİLİNMEYEN PASAPORT	2	3	-33,3
154	MALAGAZI C.	312	294	6,1	210	ANTARTİKA	2	6	-66,7
155	NİKARUGUA	302	406	-25,6	211	HEARD VE MCDONALD ADALARI	2	4	-50,0
156	BURUNDİ	270	242	11,6	212	GUAM	1	0	-
157	NAMİBYA	246	294	-16,3	213	TARAFSIZ BÖLGE	1	0	-
158	LİBERYA	218	433	-49,7	214	HOLLANDA ANTİLLERİ	1	0	-
159	HAİTİ	212	281	-24,6	215	YENİ KALÉDONYA	1	1	0,0
160	MALAVİ	202	387	-47,8	216	REUNİON	1	3	-66,7
161	BELİZE	187	167	12,0	217	SVALBARD VE JAN MAYEN ADALARI	1	1	0,0
162	ORTA AFRİKA CU.	170	129	31,8	218	VİRJİN ADALARI (US)	1	0	-
163	KAMBOÇYA	161	166	-3,0	219	PORTORİKO	1	3	-66,7
164	ANTİGUA VE BARBUDA	156	27	477,8	220	CEBELİ TARİK	0	16	-100,0
165	GİNE - BİSSAU	154	160	-3,8					
166	SAN MARIÖ	133	190	-30,0					

2006, 2010 ve 2016 YILLARI GELEN İLK 10 ÜLKE SIRALAMASI



ARAP ÜLKELERİ SON ÜÇ YIL GELEN ZİYARETÇİ

Ocak-Aralık	2014	2015	2016	2015-2016 değişim %
SUUDİ ARABİSTAN	322.508	412.251	476.561	15,6
IRAK	354.063	492.318	280.092	-43,1
CEZAYİR	155.238	166.823	171.504	2,8
KUVEYT	129.932	163.620	170.839	4,4
ÜRDÜN	105.841	116.681	139.979	20,0
LÜBNAN	119.817	133.185	134.167	0,7
TUNUS	98.227	99.109	96.818	-2,3
SURİYE	228.379	343.840	92.995	-73,0
MISIR	104.287	94.483	92.048	-2,6
FAS	81.827	100.769	79.755	-20,9
LİBYA	265.115	230.123	70.666	-69,3
BAHREYN	23.840	31.661	40.700	28,5
B.A.E	52.812	50.158	37.361	-25,5
KATAR	28.499	33.971	31.007	-8,7
YEMEN	25.407	23.354	23.259	-0,4
FİLİSTİN	9.757	13.368	15.680	17,3
UMMAN	13.822	17.742	12.791	-27,9
SUDAN	10.270	10.868	9.944	-8,5
	2.129.641	2.534.324	1.976.166	-22,0

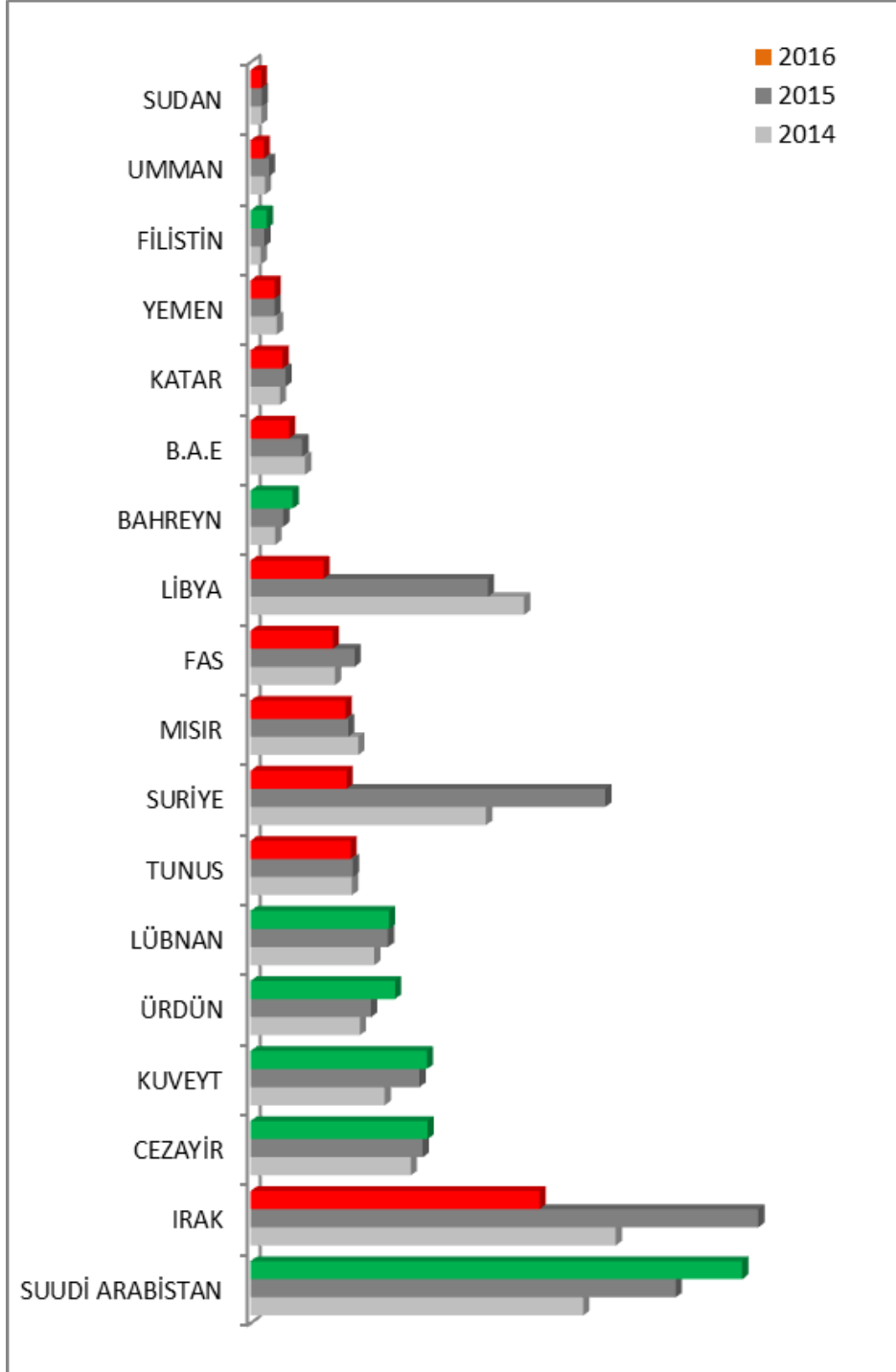
Yukarıda son üç yılda Arap Ülkelerinden gelen ziyaretçi sayıları görülmektedir. Toplamda geçen yıla oranla %22 düşüş gözlenmiştir.

Aşağıda ise İstanbul'a gelen toplam ziyaretçi sayısı, Arap ülkelerinden gelen ziyaretçi sayısı ve bunların oranı görülmektedir. 2011 yılından bu yana İstanbul'a gelen yabancı ziyaretçiler içerisinde Arap ülkelerinden gelenlerin oranı %11 den %22 lere çıkmıştır.

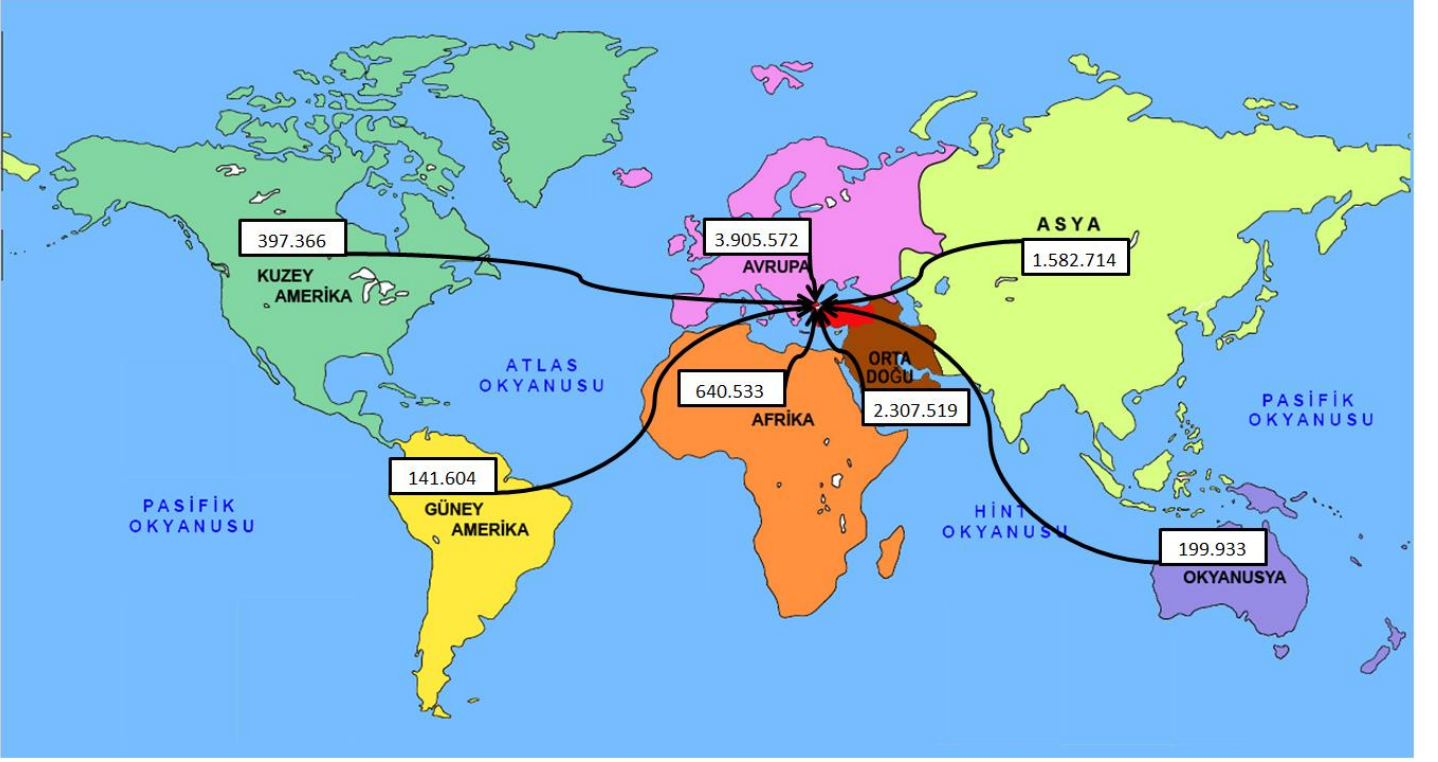
	2011 YILI	2012 YILI	2013 YILI	2014 YILI	2015 YILI	2016 YILI
İstanbul	8.057.879	9.381.670	10.474.867	11.842.983	12.414.677	9.203.987
Arap Ülkeleri	910.360	1.371.092	1.675.337	2.126.641	2.534.324	1.976.166
ORAN:	11,3	14,6	16,0	18,0	20,4	21,5

ARAP ÜLKELERİ 2014-2016 GELEN ZİYARETÇİ (OCAK-KASIM)

Önceki Yıla Göre 2016 DEĞİŞİMİ (■ Azalan, ■ Artan)



KITALARA GÖRE İSTANBUL'A GELEN ZİYARETÇİ SAYILARI



İstanbul'a gelen yabancıları geldikleri kıta/bölge ye göre incelediğimizde;

En çok gelişten itibaren sırasıyla, Avrupa kıtasından gelen 3.905.572 kişi, Orta Doğu'dan gelen 2.307.519 kişi, Asya kıtasından gelen 1.582.714 kişi, Afrika kıtasından gelen 640.533 kişi, Kuzey Amerika kıtasından gelen 397.366 kişi, Güney Amerika kıtasından gelen 141.604 kişi, Avustralya ve Okyanusya'dan gelen 199.933 kişi ve olduğunu görmekteyiz.

KUZAY AMERİKA KITASI	
AMERİKA BİRLEŞİK DEVLETLERİ	319.273
KANADA	72.047
DOMİNİK CUMHURİYETİ	1.174
KÜBA	1.080
GUETEMALA	813
DOMİNİK	640
HONDURAS	498
ELSALVADOR	475
JAMEİKA	430
NİKARUGUA	302
HAİTİ	212
BELİZE	187
ANTİGUA VE BARBUDA	156
BAHAMA	73
TÜRK VE CAİCOS ADALARI	3
SVALBARD VE JAN MAYEN ADALARI	1
VİRJİN ADALARI (US)	1
PORTORİKO	1
TOPLAM	397.366
GÜNEY AMERİKA KITASI	
ARJANTİN	57.894
BREZİLYA	32.765
KOLOMBİYA	15.102
MEKSİKA	12.402
ŞİLİ	7.054
VENEZUELLA	3.802
PERU	3.546
URUGUAY	2.130
SAİNT KİTS VE NEVİS	1.805
KOSTARTİKA	1.469
PANAMA	1.125
BOLİVYA	944
PARAGUAY	755
TRİNİDAD VE TOBAGO	437
GRENADA	92
SURİNAM	94
BARBADOS	72
ANGUİLLA	33
SAİNT VİNSENT VE THE GRENADİNES	29
SAİNT LUCİA	28
GUYANA	26
TOPLAM	141.604
ORTADOĞU	
İRAN	648.176
SUUDİ ARABİSTAN	476.561
IRAK	280.092
KUVEYT	170.839
ÜRDÜN	139.979
LÜBNAN	134.167
İSRAİL	107.358
SURİYE	92.995
KUZAY KIBRIS TÜRK CUMHURİYETİ	95.829
BAHREYN	40.700
KATAR	31.007
BİRLEŞİK ARAP EMİRLİKLERİ	37.361
YEMEN	23.861
FİLİSTİN	15.455
UMMAN	13.139
TOPLAM	2.307.519

AVUSTRALYA VE OKYANUSYA	
AVUSTRALYA	58.450
MALAZYA	46.233
ENDENOZYA	40.633
FİLİPİNLER	32.483
SİNGAPUR	12.484
YENİ ZELENDA	9.335
FİJİ	72
TUVALU	57
DOĞU TİMOR	28
VANUATU	21
PAPUA YENİ GİNE	20
TONGA	17
SAMOA	16
SOLOMON ADALARI	15
KİRİBATİ	11
MARSHALL ADALARI	11
NAURU	10
PALAU	9
MİCRONESİA	11
WAKE ADASI	8
KUZAY MARİAN ADALARI	5
GUAM	1
YENİ KALEDONYA	1
HEARD VE MCDONALD ADALARI	2
TOPLAM	199.933
ASYA KITASI	
RUSYA FEDERASYONU	297.723
AZERBEYCAN	188.199
ÇİN	154.999
TÜRKMENİSTAN	155.449
ÖZBEKİSTAN	124.040
KAZAKİSTAN	105.559
GÜNEY KORE	97.411
KIRGIZİSTAN	82.559
HİNDİSTAN	64.543
GÜRCİSTAN	57.665
PAKİSTAN	47.995
TAYVAN	44.301
AFGANİSTAN	42.958
JAPONYA	38.307
TACİKİSTAN	23.162
ERMENİSTAN	15.338
MOĞOLİSTAN	10.353
TAYLAND	10.122
BANGLADEŞ	8.518
HONKONG	5.161
NEPAL	3.187
VİETNAM	2.148
SRİ LANKA	1.999
MALDİVE ADALARI	383
MYAMMAR	369
KAMBOÇYA	161
BHUTAN	46
LAO DEMOKRATİK CUMHURİYETİ	40
KUZAY KORE	16
BURMA	3
TOPLAM	1.582.714

AVRUPA KITASİ	
ALMANYA	1.006.495
İNGİLTERE	371.526
FRANSA	362.947
UKRAYNA	289.395
HOLLANDA	260.931
İTALYA	168.083
AVUSTURYA	136.773
İSVEÇ	129.632
BELÇİKA	119.052
İSVİÇRE	105.503
İSPANYA	83.152
DANİMARKA	79.261
ROMANYA	83.928
YUNANİSTAN	83.108
BULGARİSTAN	73.785
KOSOVA	47.702
POLONYA	37.307
MOLDOVA CUMHURİYETİ	37.360
NORVEÇ	35.984
SİRBİSTAN	34.804
ARNAVUTLUK	34.566
FİNLANDİYA	31.722
BOSNA HERSEK	30.179
ÇEK CUMHURİYETİ	27.976
MACARİSTAN	26.957
İRLANDA	25.991
BEYAZ RUSYA	25.204
MAKEDONYA	23.026
LİTVANYA	19.815
PORTAKİZ	19.510
ESTONYA	13.549
SLOVAKYA	13.944
HİRVATİSTAN	13.757
LETONYA	12.776
SLOVENYA	12.219
KARADAĞ	9.576
KIBRIS RUM KESİMİ	5.450
BİRLEŞMİŞ MİLLETLER ÖRGÜTÜ	4.250
MALTA	4.263
LÜKSEMBURG	1.899
İZLANDA	1.246
LİHTEHSAYN	591
SAN MARİO	133
ANDORRA	106
MONACO	66
YUGOSLAVYA	36
VATİKAN	37
TOPLAM	3.905.572
DİĞER	
HAYMATLOS	28.611
MACAO	129
BİLİNMEYEN PASAPORT	2
ANTARTİKA	2
TARAFSIZ BÖLGE (NEUTRAL ZONE)	1
TOPLAM	28.745

AFRİKA KITASİ	
CEZAYİR	171.504
TUNUS	96.818
MİSİR	92.048
FAS	79.755
LİBYA	70.666
GÜNEY AFRİKA	24.907
NİJERYA	24.502
SUDAN	10.071
KENYA	5.547
SENEGAL	5.593
KAMERUN	5.352
KONGO DEMOKRATİK CUMHURİYETİ	5.087
ETİYOPYA	5.130
EKVATOR	3.377
SOMALİ	3.333
GANA	3.213
UGANDA	2.967
COTE D'IVOİRE	2.683
TANZANYA	2.241
MALİ	2.127
MORİTANYA	1.727
ZİMBABWE	1.561
BURKİNA FASO	1.652
GABON	1.558
NİJER	1.350
ERİTRE	1.403
CİBUTİ	1.399
ANGOLA	1.361
MAURITIUS	1.339
ÇAD	963
KOMOR	966
GİNE	1.002
BENİN	741
GAMBİYA	670
KONGO	665
MOZAMBİK	581
RWANDA	573
BRUNİ	594
ZAMBİYA	586
TOGO	354
MALAGAZI C.	312
SIERRA - LEONE	319
BURUNDİ	270
NAMİBYA	246
LİBERYA	218
MALAVİ	202
ORTA AFRİKA CUMHURİYETİ	170
GİNE - BİSSAU	154
BOSTWANA	133
SEYCHELLES	122
EKVATOR GİNESİ	131
SWAZİLİND	82
FİLDİŞİ SAHİLİ	58
CAP - VERT	61
LESOTO	63
SAO TOME VE PRİNÇİPE	23
MADAGASKAR	2
REUNİON	1
TOPLAM	640.533

İSTANBUL'DAN TRANSİT GEÇEN YOLCU SAYISI 2016

İstanbul'a iniş yapıp giriş yapmadan transit geçen yolcu sayıları her zaman değerlendirme konusu olmuştur. Bu duruma yönelik çeşitli projeler gerçekleştirilmiş, önemli bir uçuş aktarma noktası olan İstanbul'un bu trafikten gelen turist anlamında olumlu etkilenmesi için bazı çalışmalar gerçekleştirilmiştir.

Bu raporda **2016 yılı ocak-aralık 11 aylık verilerle** bu durum incelenmiştir:

1. Devlet Hava Meydanları İşletmesi Genel Müdürlüğü 2015 verilerine göre;

(Yerli – Yabancı ayrımı olmaksızın Gelen-Giden Yolcuyu ifade etmektedir.)

İstanbul Atatürk Hava Meydanı Dış Hat Gelen-Giden Yolcu Sayısı	= 37.936.916
İstanbul Sabiha Gökçen Hava Meydanı Dış Hat Gelen-Giden Yolcu Sayısı	= 8.748.958
Toplam	= 46.685.874

Her bir yolcu geliş ve gidiş ayrı ayrı sayıldığından;

Tekil Yolcu yani sadece geliş için bu rakamın yaklaşık yarısı = **23.342.937**

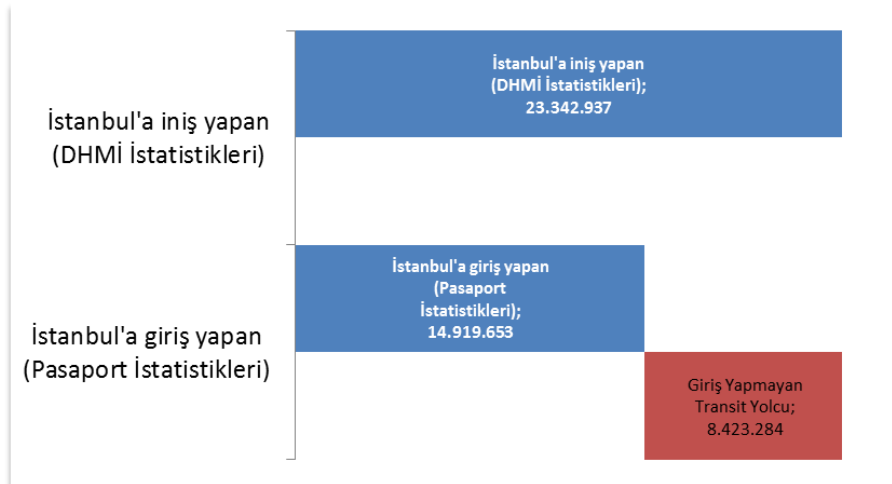
2. İstanbul Emniyet Müdürlüğü Pasaport Şube 2015 verilerine göre;

Atatürk ve Sabiha Gökçen Havalimanlarından YABANCI girişi = 8.474.594

Atatürk ve Sabiha Gökçen Havalimanlarından TÜRK girişi = 6.445.059

Atatürk ve Sabiha Gökçen Havalimanlarından **TOPLAM** giriş = **14.919.653**

Bu bilgilere istinaden, uçak yolcu kayıtlarına göre İstanbul'a inen yerli ve yabancı toplam 23.342.937 kişiden, pasaport kayıtlarına göre İstanbul'a giriş yapan yerli ve yabancı toplam 14.919.653 kişiyi çıkardığımızda ortaya çıkan fark **8.423.284** kişi **İstanbul'a iniş yapıp giriş yapmayan yolcu** (yerli ve yabancı) sayısını vermektedir.

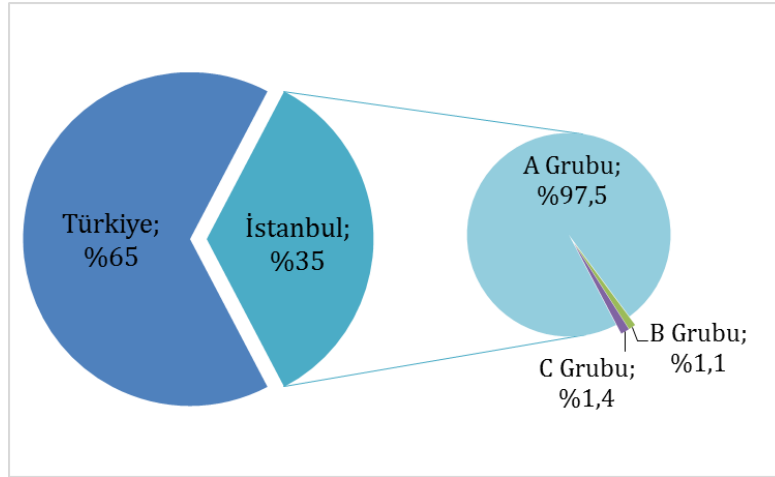


İSTANBUL'DAKİ ACENTALAR

Turizm Seyahat Acentaları					
	A Grubu	B Grubu	C Grubu	Toplam	Toplamda Oranı
Türkiye (İstanbul hariç diğer iller)	5960	33	95	6088	% 65
İstanbul	3145	36	44	3234	% 35
TOPLAM	9114	69	139	9322	

Ülkemizdeki toplam 9.322 Seyahat Acentasının %35 i yani 3.234 ü İstanbul'da bulunmaktadır. İstanbul'daki 3234 Turizm Seyahat Acentasının %97.5 i A grubu, %1.1 i B grubu ve %1.4 ü C grubudur.

2016 yılında işletme belgesi alan acenta sayısı 353, belgesi iptal olan acenta sayısı 141 dir.



Bu 3234 turizm seyahat acentası merkez ve şube olarak aşağıda yer alan tablodaki gibi bir dağılım göstermektedir.

Acenta Grubu	Merkez	Şube	Toplam
A Grubu	2664	490	3154
B Grubu	33	3	36
C Grubu	36	8	44
			3.234

KONAKLAMA TESİSLERİ

KÜLTÜR VE TURİZM BAKANLIĞI “İŞLETME BELGELİ” KONAKLAMA TESİSLERİ

YERİ TÜRÜ	Avrupa	Anadolu	Tesis Sayısı TOPLAM	Avrupa	Anadolu	Avrupa	Anadolu	Yatak Sayısı TOPLAM
	Tesis Sayısı			Oda Sayısı		Yatak Sayısı		
Özel Tesis	112	12	124	4188	411	10630	819	11449
Butik Otel	15	2	17	716	42	1.436	84	1520
Beş Yıldızlı Otel	74	19	93	18637	4891	37706	9960	47666
Dört Yıldızlı Otel	109	10	119	12494	971	25032	1921	26953
Üç Yıldızlı Otel	97	16	113	5709	853	11179	1633	12812
İki Yıldızlı Otel	40	4	44	1.450	146	2.276	295	2571
Tek Yıldızlı Otel	6	1	7	144	19	271	38	309
Apart Otel	2	1	3	58	36	154	72	226
Pansiyon	3	1	4	26	9	52	18	70
Hostel	1	-	1	123	-	166	-	166
TOPLAM	459	66	525	43545	7378	88902	14840	103742

Yukarıdaki Tabloda Kültür ve Turizm Bakanlığımızdan “İşletme Belgesi” konaklama tesisleri yer almaktadır. Avrupa ve Anadolu yakası olarak ayrı ayrı belirtilmiş olan toplam **525** tesisin tamamının yatak kapasitesi toplamı **103.742’dir**.

Aşağıda ise Bakanlığımızdan yatırım belgesi almış olan 191 adet tesise ait değerler görülmektedir. İstanbul’da inşası devam eden toplam **43.464** yatak kapasiteli konaklama tesisi bulunmaktadır.

KÜLTÜR VE TURİZM BAKANLIĞI “YATIRIM BELGELİ” KONAKLAMA TESİSLERİ

YERİ TÜRÜ	Avrupa	Anadolu	Tesis Sayısı TOPLAM	Avrupa	Anadolu	Avrupa	Anadolu	Yatak Sayısı TOPLAM
	Tesis Sayısı			Oda Sayısı		Yatak Sayısı		
Özel Tesis	15	1	16	487	12	982	24	1006
Butik Otel	16	-	16	574	-	1152	-	1152
Beş Yıldızlı Otel	33	6	39	8573	1361	18612	2834	21446
Dört Yıldızlı Otel	46	9	55	5594	1351	11156	2874	14030
Üç Yıldızlı Otel	42	11	53	1919	751	3905	1457	5362
İki Yıldızlı Otel	5	3	8	101	46	192	92	284
Tek Yıldızlı Otel	3	-	3	62	-	124	-	124
Hostel	1	-	1	30	-	60	-	60
TOPLAM	161	30	191	17340	3521	36183	7281	43464

YEME-İÇME VE EĞLENCE TESİSLERİ

KÜLTÜR VE TURİZM BAKANLIĞI "İŞLETME BELGELİ"

YERİ TÜRÜ	Avrupa Sayısı	Anadolu	Avrupa Kapasite	Anadolu	TOPLAM Kapasite
Özel Tesis	146	29	22144	6289	28433
Lüks Lokanta	1	-	600	-	600
1.Sınıf Lokanta	105	57	25890	17119	43009
2.Sınıf Lokanta	32	14	4958	1910	6868
Kafeterya	5	1	640	175	815
Müstakil Eğlence Yerleri	6	1	950	50	1000
Bar	2	2	210	90	300
Günübirlik Tesisler	9	7	2345	1245	3590
Kongre Merkezleri	3	-	-	-	0
Yat Limanları	2	-	-	-	0
Ara Toplam	311	110	57497	26518	84015
Yüzer Lokantalar	46			16742	
Günübirlik Gezi Tekneleri	73			12961	
Ticari Yatlar	180			1225	
Havuzlar	1			-	
Tüm Toplam	722			115543	

Tabloda, Kültür ve Turizm Bakanlığında "İşletme Belgeli" Yeme - İçme ve Eğlence Tesisleri yer almaktadır. Bunların toplam kapasitesi **115.543** kişidir. Bu kapasitenin 30.928 kişilik kısmı Yüzer Lokantalar, Günübirlik Gezi Tekneleri ve Ticari Yatlar olarak belgelendirilen deniz taşıtlarına aittir.

Aşağıda ise Bakanlığımızdan yatırım belgesi almış olan tesislerin sayıları görülmektedir. İstanbul'da inşası devam eden toplam **6.181** kişi kapasiteli Yeme - İçme ve Eğlence Tesisi bulunmaktadır.

TURİZM YATIRIMI BELGELİ YEME-İÇME VE EĞLENCE TESİSLERİ

YERİ TÜRÜ	Avrupa Sayısı	Anadolu	Avrupa Kapasite	Anadolu	TOPLAM Kapasite
1.Sınıf Lokanta	13	7	3165	1186	4351
Eğlence Merkezi	-	1	-	300	300
Özel Belgeli	2	1	1470	60	1530
Yat Limanları	1	-	-	-	-
Toplam	16	9	4635	1546	6181